



ACTIEKAART A7

Algemeen

ASTRID



HOE SCHAKEL IK OVER NAAR EEN ANDERE GESPREKSGROEP (2)

Hoe schakel ik over naar een andere gespreksgroep **buiten** de map PERSO:

Bv. De gespreksgroep **ANTW Oef 05** die zich bevindt in map 05 'OEF PREV' groep 5.



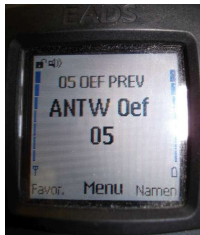
Selecteer eerst de map 05 OEF PREV indien U zich hier niet in bevindt:

- Met de pijltjesknop  of  klikt U tot de MAP 05 OEF PREV
- Selecteer deze map met de bolletjes  toets.



Selecteer vervolgens de gespreksgroep 'Antw Oef 05':

- U draait aan de draaiknop tot U gespreksgroep 'Antw Oef 05' bereikt.
Antw Oef 05 verschijnt op de display.
- Op de display verschijnt even groep geselecteerd



- U staat nu op de gespreksgroep 'Antw Oef 05'.
- Voor de radio's waar de scanfunctie **actief blijft** zal uw hoofdgespreksgroep (xxxx Z1 01) steeds hoorbaar blijven.